



*Arbeiten mit der*

# *Motorkettensäge*



## Rechtsgrundlagen:

UVV Feuerwehren

UVV Forsten

GUV-I Ausbildung – Arbeiten mit der Motorsäge

FwDV 3 Einheiten im Lösch und Hilfeleistungseinsatz

Bedienungs- und Betriebsanleitungen



## Unfallverhütungsvorschriften

### **Mit Motorsägen darf nur arbeiten, wer:**

- mindestens 18 Jahre alt ist
- Untersuchung nach GUV-I 8520, G25, G26
- Feuerwehrgrundausbildung Modul 1- 4
- ausgeruht und gesund, also in guter körperlicher Verfassung ist
- durch einen Fachmann eingewiesen ist
- die vorgeschriebene Schutzkleidung trägt



## Persönliche Schutzausrüstung

- Feuerwehrreinsatzhose
- Feuerwehrstiefel
- (Feuerwehreinsatzjacke)
- Kurze Schutzjacke
- Schutzhandschuhe
- Schnittschutzhose (Beinlinge)
- Waldarbeiterhelm





## Persönliche Schutzausrüstung

Bei Arbeiten mit 2 Mann aus dem Rettungskorb  
einer DLK zusätzlich:

- Schnitenschutzjacke
- Schnitenschutzhandschuhe



## Motorsäge im Rettungskorb der DLK

Es dürfen nur  
Motorsägen bis 6,5 kg  
Gesamtgewicht und  
max. 40 cm  
Schwertlänge in  
Arbeitskörben  
verwendet werden





## Motorsäge im Rettungskorb der DLK

Die Motorsäge darf im Rettungskorb nicht  
angeworfen werden!

Die Motorsäge müsste am Boden angeworfen und mit einem Seil  
(Kettenbremse eingelegt und Kettenschutz aufgeschoben)  
nach oben gezogen werden.

Deshalb sollte die nach DIN verlastete Elektrosäge eingesetzt  
werden.



## Die Motorsäge

Gelagert und transportiert wird die Kettensäge  
nur mit Kettenschutz

Getragen wird die  
Kettensäge mit  
Schwert nach  
hinten

### Die linke Hand legt die Schnittebene fest

STIHL Motorsägen sind ausbalanciert, d.h. wenn Sie die Motorsäge mit der linken Hand am vorderen Griffrohr so halten, wie die Abbildungen zeigen, befindet sich die Motorsäge stets in der Waagerechten, nur die Schnittebene verändert sich zur Senkrechten.







## Die Motorsäge

### Richtige Körperhaltung:

Die rechte Hand führt in der festgelegten Schnittebene



Senkrechte Schnitte: Rechter Zeigefinger am Gashebel


Schräge Schnitte: Rechter Zeigefinger am Gashebel

Waagerechte Schnitte: Rechter Daumen am Gashebel




# Die Motorsäge


Richtige Körperhaltung/ Sicherer Stand



N. Sinthern, BI, UVV Motorsägen



23.09.2009





## Die Motorsäge

Bei Beachtung aller  
Unfallverhütungsvorschriften  
werden wir sicher durch jeden  
Einsatz kommen

